

**APLICACIÓN DE LA LEY DE TRANSPARENCIA PÚBLICA DE
ANDALUCÍA**

INFORME DE SITUACIÓN A 31/07/2016

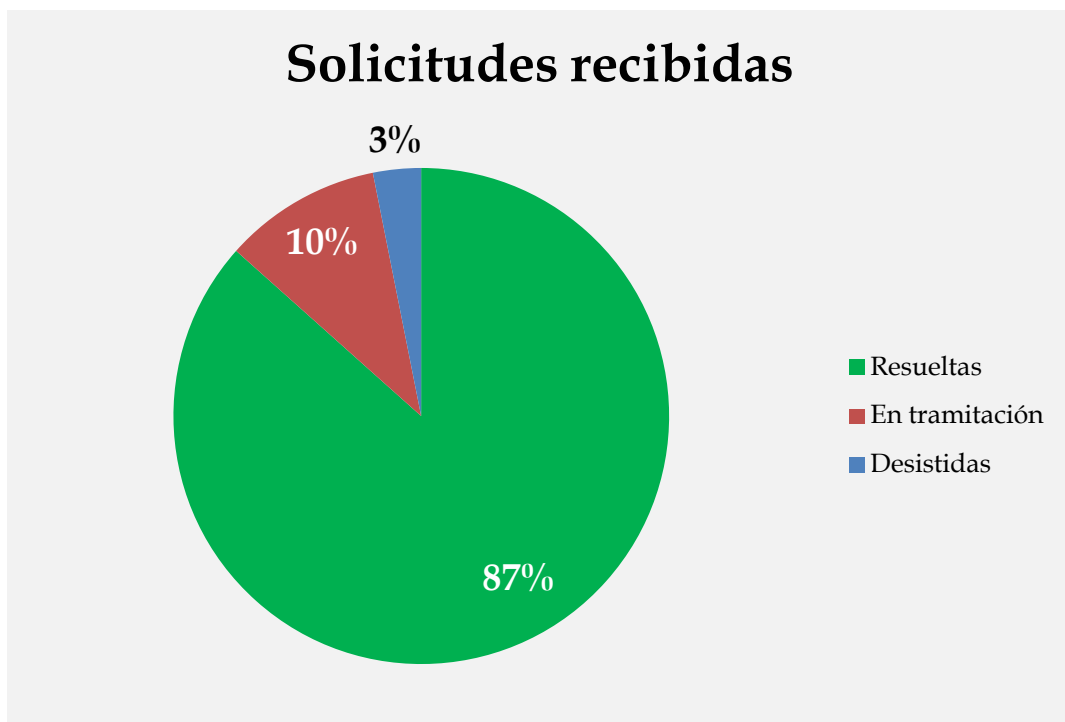
DATOS DE SOLICITUDES DE INFORMACIÓN PÚBLICA

Desde la entrada en vigor de la LTPA el 30 de junio de 2015

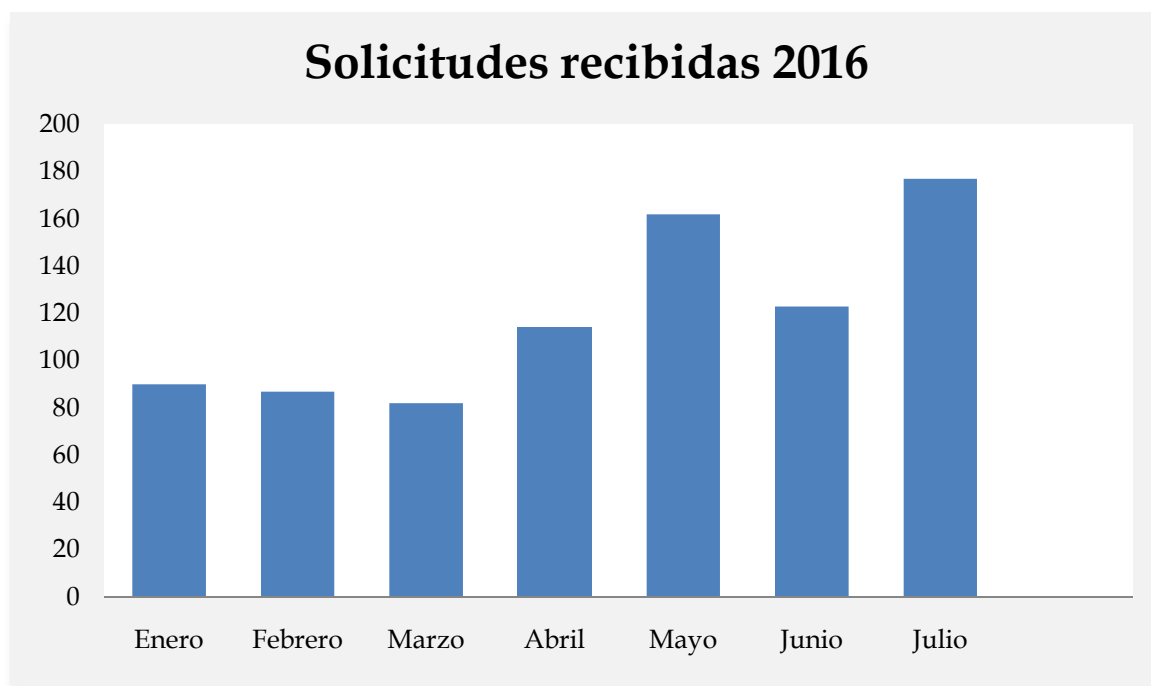
Datos obtenidos de la Plataforma Integrada del Derecho de Acceso (PID@)

<http://juntadeandalucia.es/transparencia.html>

Solicitudes recibidas	Núm.
Desistidas	45
Resueltas	1.247
En tramitación	148
Total	1.440

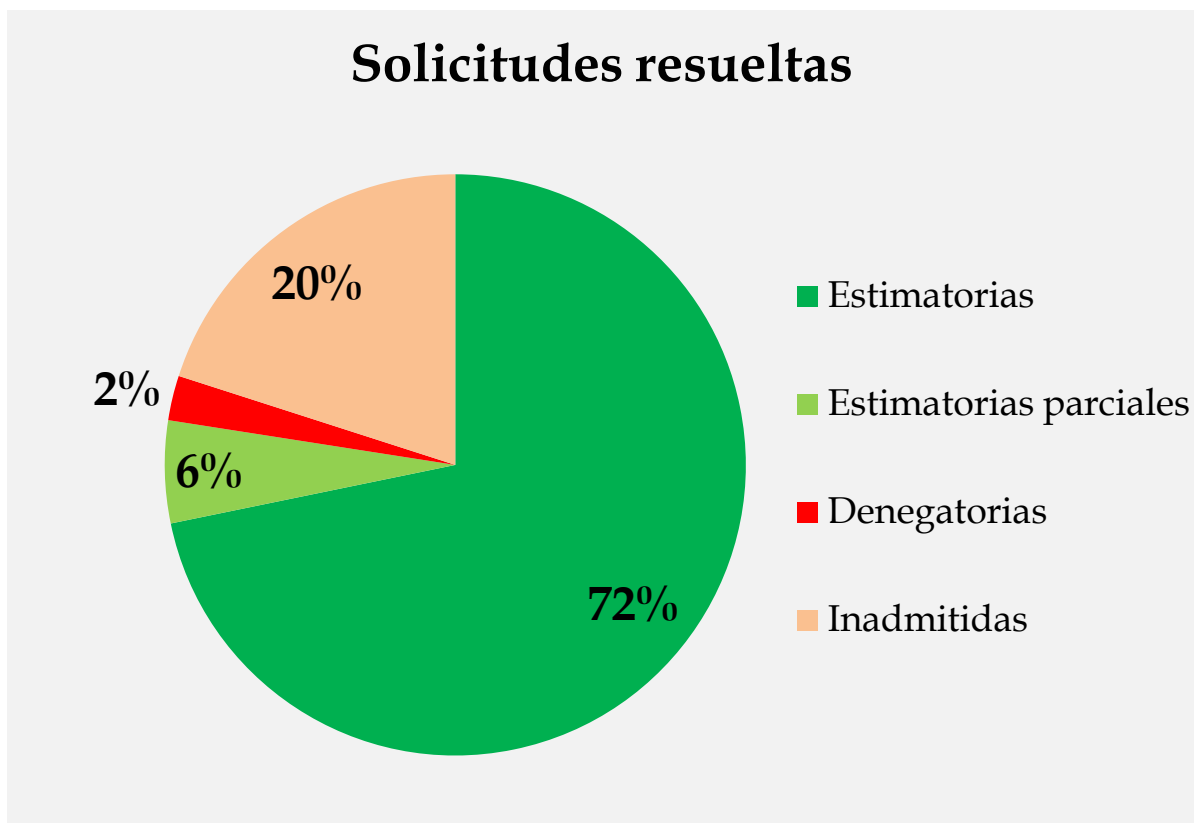


Solicitudes recibidas por meses	Núm.
Hasta diciembre 2015	605
Enero	90
Febrero	87
Marzo	82
Abril	114
Mayo	162
Junio	123
Julio	177
Total	1.440



Modo de presentación solicitudes	Porcentaje
Telemática	93%
En formato papel	7%
Total	100%

Solicitudes resueltas	Núm.
Estimatorias	895
Estimatorias parciales	71
Denegatorias	31
Inadmitidas	250
Total	1.247



PRINCIPALES TEMAS ACCESO 2016	%
Relaciones de puestos de trabajo y condiciones de trabajo	9,3
Educación y formación	8,7
Subvenciones y ayudas públicas concedidas	6,5
Contratos y adjudicación	6,4
Gastos concretos	6,1
Procedimientos administrativos	5,3
Salud y consumo	5,3
Tráfico y transporte	5,1
Oferta de Empleo Público y bolsas de trabajo	4,9
Resoluciones de expedientes	4,1
Informes técnicos	3,4
Retribuciones e indemnizaciones Altos Cargos	3,2
Presupuestos y ejecución presupuestaria	2,1
Normativa vigente y actualizada	2,1
Información estadística. Estadísticas actividad	2,0
Información de relevancia jurídica. Otra documentación	1,9
Justicia e Interior	1,9
Información de relevancia jurídica. Respuestas a consultas planteadas por particulares u otros órganos	1,8
Personal y empleo público. Retribuciones	1,4
Información sectorial. Transparencia	1,3
Información sectorial. Medio ambiente	1,3
<i>Resto</i>	15,9

UNIDADES DE TRANSPARENCIA TRAMITADORAS	Núm. sol.
C. Presidencia y Administración Local	114
C. Economía y Conocimiento.	55
C. Hacienda y Administración Pública	194
C. Educación	174
C. Salud	87
C. Igualdad y Políticas Sociales	67
C. Empleo, Empresa y Comercio	100
C. Fomento y Vivienda	122
C. Turismo y Deporte	144
C. Cultura	50
C. Justicia e Interior	47
C. Agricultura, Pesca y Desarrollo Rural	27
C. Medio Ambiente y Ordenación del Territorio	65
Agencia de Innovación y Desarrollo de Andalucía	22
Servicio Andaluz de Empleo	35
Servicio Andaluz de Salud	72
Agencia Servicios Sociales y Dependencia de Andalucía	9
Agencia de Medio Ambiente y Agua de Andalucía	56
<i>Total</i>	1.440

**ESTADÍSTICAS DE ACCESO AL PORTAL DE LA JUNTA DE
ANDALUCÍA. TRANSPARENCIA. PUBLICIDAD ACTIVA**

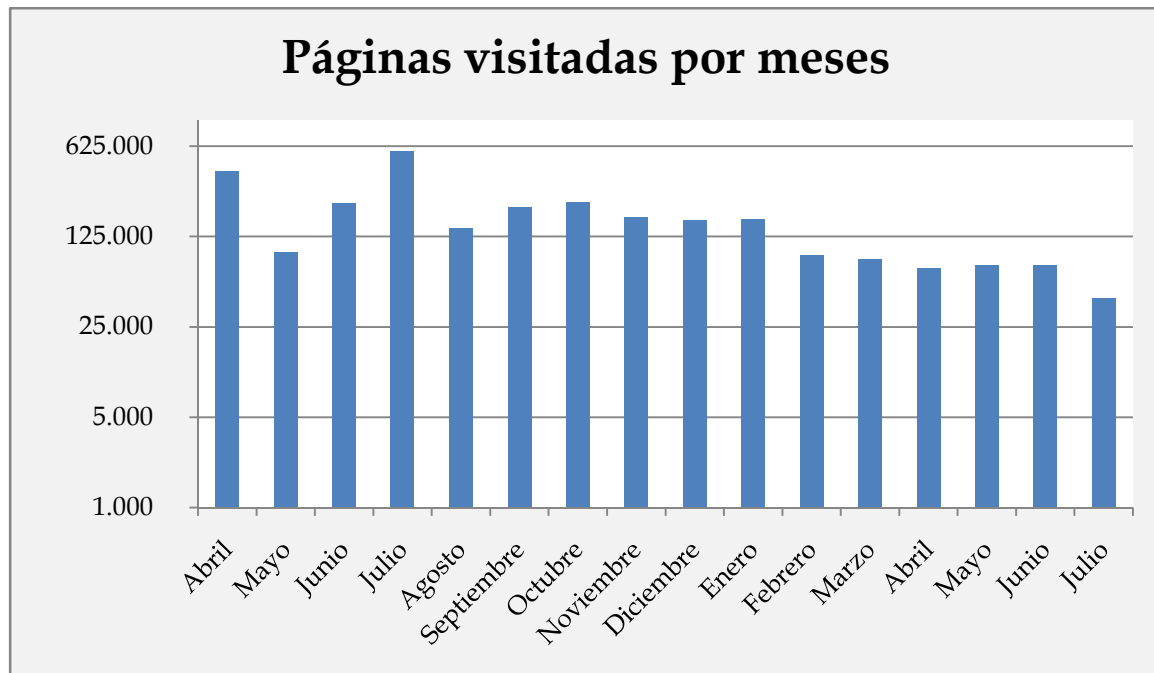
DATOS A 31/07/2016

Accesos a la sección de Publicidad Activa:

<http://juntadeandalucia.es/transparencia/publicidad-activa.html>

Nº Páginas visitadas: **2.827.769**

Desde la puesta en marcha de la sección de Transparencia del Portal de la Junta de Andalucía el 30 de marzo de 2015.



PORCENTAJES DE ACCESO POR SECCIONES DE PUBLICIDAD ACTIVA

AREAS TEMÁTICAS	%
Información institucional y organizativa	18,2
Empleo público	17,5
Altos cargos	21,1
Planificación, evaluación y estadística	3,7
Información jurídica	11,6
Relaciones con la ciudadanía	4,9
Contratos, convenios y subvenciones	12,7
Información económica y presupuestaria	5,6
Transparencia del Consejo de Gobierno	4,6
Total	100